

Centro de Datos

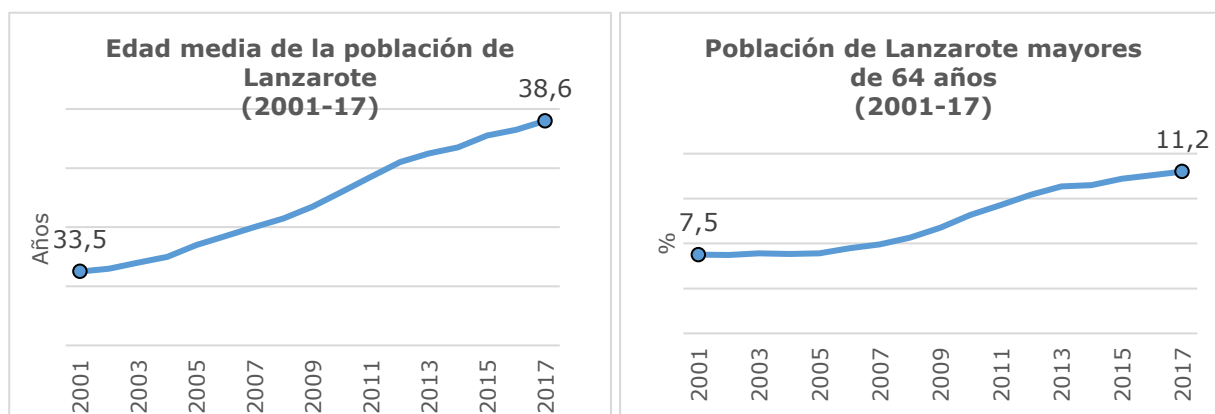


MORTALIDAD EN LANZAROTE

2017

Introducción

A lo largo del siglo XXI la población de Lanzarote ha mostrado una transición hacia la madurez demográfica. La edad media de sus habitantes ha subido cinco años y el porcentaje de personas mayores de 64 años se ha incrementado cuatro puntos. En 2017 la pirámide de población de la isla presentaba una apariencia romboide, que es la que caracteriza a las sociedades en esa transición.



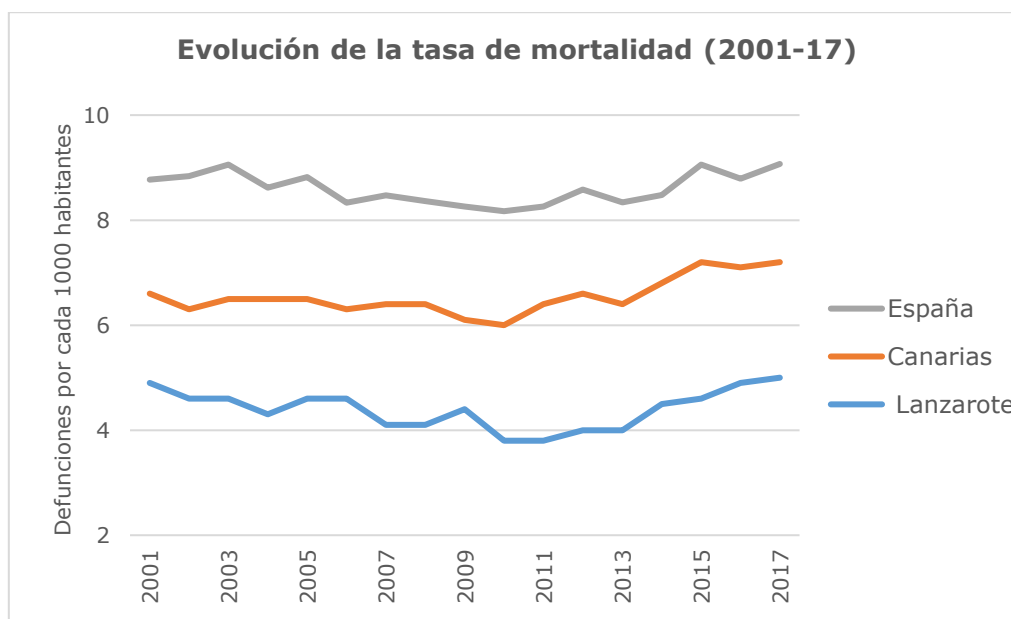
FUENTE: Instituto Canario de Estadística (ISTAC).
ELABORACIÓN: Cabildo de Lanzarote. Centro de Datos.

No obstante, **en términos comparativos la isla aún es relativamente joven**. El porcentaje de personas mayores de 64 años de Lanzarote (11,2%) es cuatro puntos inferior al de Canarias y siete con respecto a España. Esta característica va a condicionar las cifras de mortalidad que se exponen en este documento: repercute en la baja tasa de mortalidad insular y la relativamente baja edad al fallecer.

Tasa de mortalidad

La tasa bruta de mortalidad es un indicador demográfico que señala el número de defunciones de una población por cada mil habitantes durante un año.

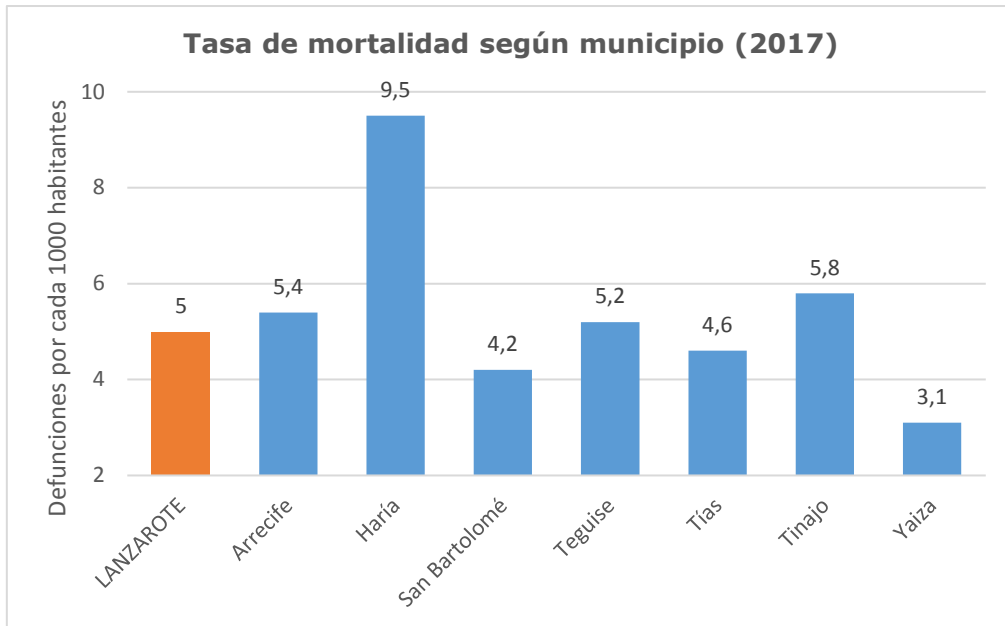
La tasa de mortalidad de Lanzarote en 2017 fue de 5 por mil habitantes, inferior a la del conjunto de Canarias y significativamente menor que la registrada en España. Desde 2010 las tasas no han dejado de incrementarse, especialmente en el conjunto nacional.



FUENTE: Instituto Nacional de Estadística (INE) e Instituto Canario de Estadística (ISTAC).
ELABORACIÓN: Cabildo de Lanzarote. Centro de Datos.

El motivo de esta baja tasa de mortalidad de Lanzarote se debe fundamentalmente a una cuestión de estructura demográfica: la población de la isla es más joven que la de Canarias y, a su vez, la población del archipiélago es más joven que la de España.

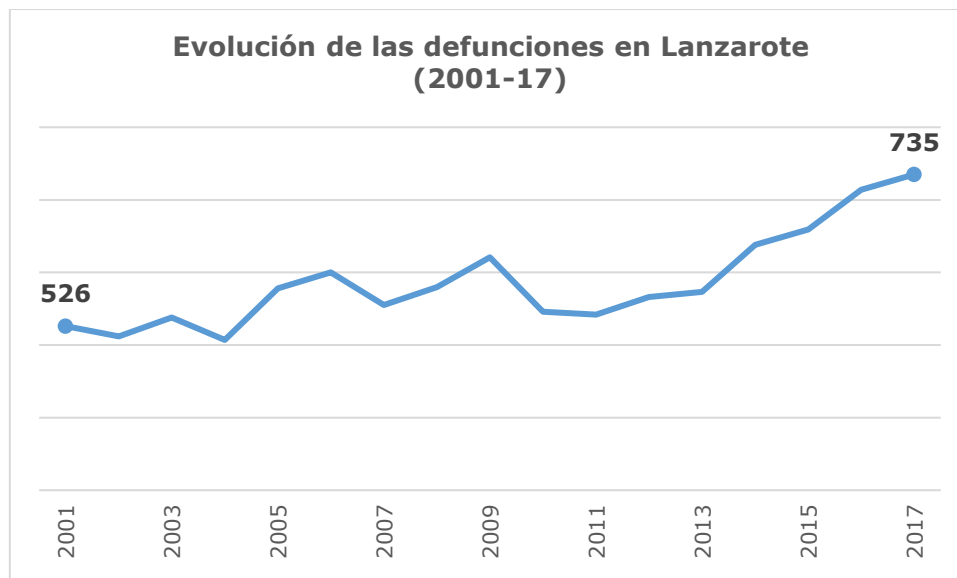
Según municipios de Lanzarote, Yaiza tiene la tasa de mortalidad más baja de la isla (3,1 defunciones por mil habitantes), mientras que Haría mantiene la tasa más elevada (9,5 por mil).



FUENTE: Instituto Canario de Estadística (ISTAC).
ELABORACIÓN: Cabildo de Lanzarote. Centro de Datos.

Defunciones

Si se analizan los datos en lo que llevamos del siglo XXI, en Lanzarote mueren de promedio unas 588 personas al año. En concreto, durante 2017 se ha registrado la cifra más alta: hubo 735 defunciones de residentes en la isla.



FUENTE: Instituto Canario de Estadística (ISTAC).
ELABORACIÓN: Cabildo de Lanzarote. Centro de Datos.

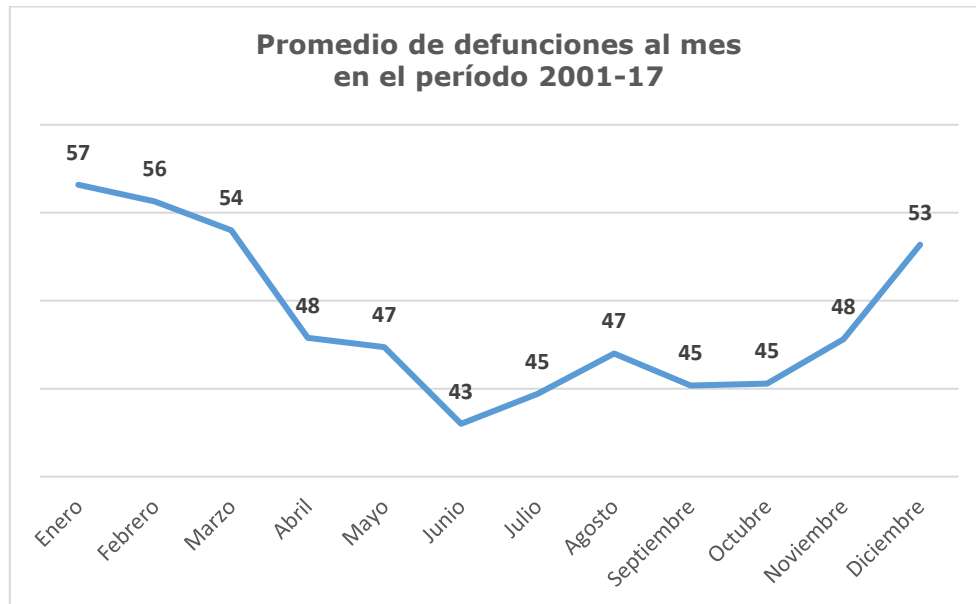
La media de edad de las personas que fallecieron en Lanzarote en 2017 fue de 73,2 años¹, que en el caso de los varones fue de 70,6 años y de 76,8 para las mujeres. En Canarias la media de edad al fallecer fue de 76 años.

Obviamente, los grupos de mayor edad concentran la mayoría de las defunciones. Así, el 28% de los fallecidos en Lanzarote tenía entre 75 y 84 años, y otro 28 % más de ochenta y cuatro.

También es destacable, según el género, la prevalencia de fallecidos varones: durante 2017 murieron en Lanzarote 423 hombres (el 58% de las muertes) y 274 mujeres (el 42 %).

¹ Esta cifra NO es la esperanza de vida al nacer, sino la media de edad de los fallecidos. En Lanzarote solo se dispone del dato de la esperanza de vida para el municipio de Arrecife. Según el INE, en 2017 la esperanza de vida al nacer en la capital de la isla fue de 81,8 años (78 en los hombres y 84,5 en las mujeres). En España la cifra es 83,09.

En cuanto a la época del año, y por las estadísticas de lo que va de siglo, las defunciones son más frecuentes en los meses de invierno y menos frecuentes en los meses de junio, julio, septiembre y octubre.



FUENTE: Instituto Canario de Estadística (ISTAC).
ELABORACIÓN: Cabildo de Lanzarote. Centro de Datos.

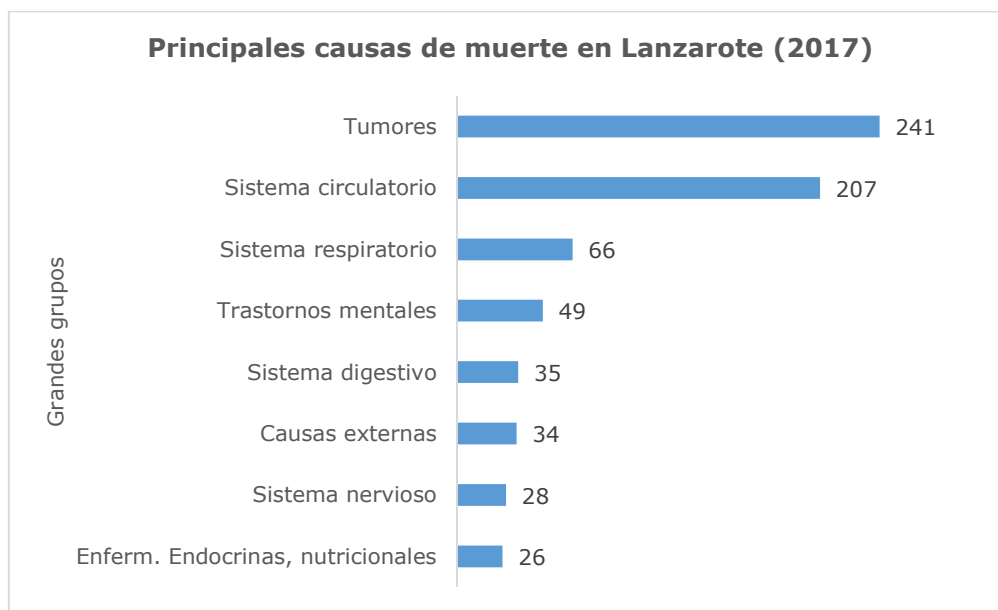
Causas de muerte

La *Clasificación Internacional de Enfermedades (CIE-10)* de la Organización Mundial para la Salud (OMS) ordena la información tanto en grandes grupos como en una lista reducida².

1. Grandes grupos

Analizando los grandes grupos de enfermedades según la *Clasificación Internacional de Enfermedades (CIE-10)*, el grupo de los **tumores** (malignos) se mantuvo en el primer puesto como causa de muerte en Lanzarote durante el año 2017, representando el 33% del total de defunciones. Fueron 241 residentes en la isla los que murieron por ese motivo, siendo el 63% de ellos varones.

El grupo de las **enfermedades del sistema circulatorio** ocupó el segundo lugar y fue el causante del 28% del total de fallecimientos registrados. En términos absolutos, 207 personas murieron en Lanzarote durante 2017 por este grupo de causas, de las que 118 eran hombres y 89 mujeres.



FUENTE: Instituto Canario de Estadística (ISTAC).
ELABORACIÓN: Cabildo de Lanzarote. Centro de Datos.

² En el año 2009 se modificó el Certificado Médico de Defunción, unificándolo con el Boletín Estadístico de Defunción y adaptándolo a las recomendaciones de la OMS en la Clasificación Internacional de Enfermedades. Estos cambios y la adaptación de los médicos certificadores al nuevo modelo pueden haber repercutido en las series temporales del número de defunciones según causa básica de muerte.

El tercer grupo que aparece en 2017 es el de **las enfermedades del sistema respiratorio**, con un 9% sobre el total. Sesenta y seis personas murieron en la isla por enfermedades del sistema respiratorio (40 hombres y 26 mujeres).

El cuarto lugar lo ocupa el grupo de **trastornos mentales y del comportamiento**, que suponen el 7% del total. Cuarenta y nueve personas murieron en Lanzarote durante 2017 por estos motivos: 11 varones y 38 mujeres. Este grupo de enfermedades engloba fundamentalmente de trastornos mentales orgánicos (senil y presenil). Conviene aclarar que la enfermedad de *Alzheimer* se incluye en otro grupo, el de **enfermedades del sistema nervioso**, que ocupa el séptimo lugar con un 4%.

En quinto lugar, con un 5 %, aparecen las **enfermedades del sistema digestivo**. Fueron 35 los fallecidos por estas causas, 21 varones y 14 mujeres.

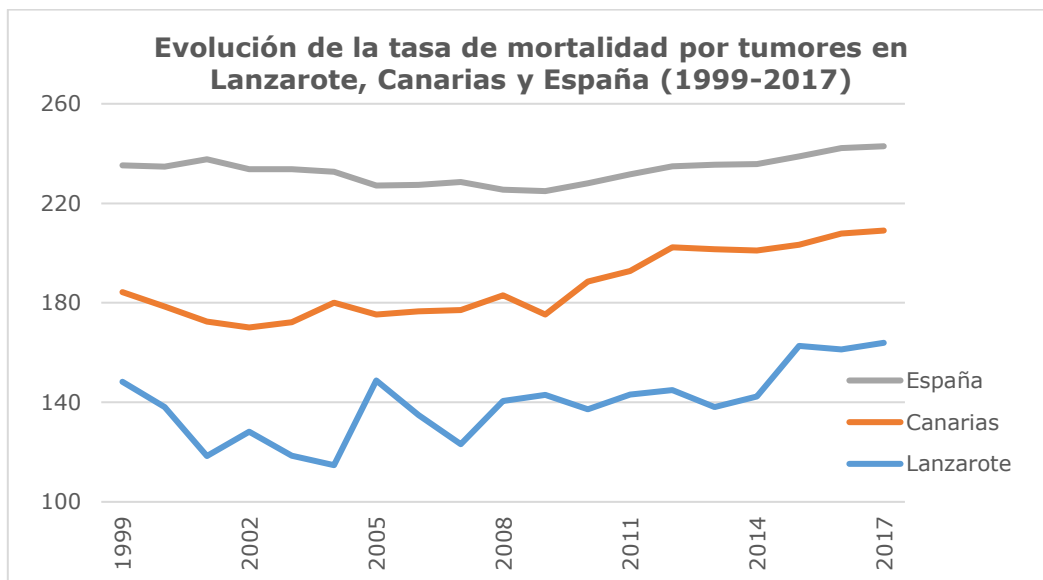
Por último, las **causas externas de morbilidad y mortalidad** también tuvieron cierta incidencia en 2017. Aquí se incluye accidentes de tráfico y de otro tipo, ahogamientos, envenenamientos, suicidios³, agresiones (homicidios) y complicaciones médicas o quirúrgicas. Treinta y cuatro personas murieron en la isla por estas causas (25 hombres y 9 mujeres).

³ En 2017 hubo nueve suicidios en la isla (siete varones y dos mujeres).

2. Evolución de la tasa de mortalidad de las dos principales causas

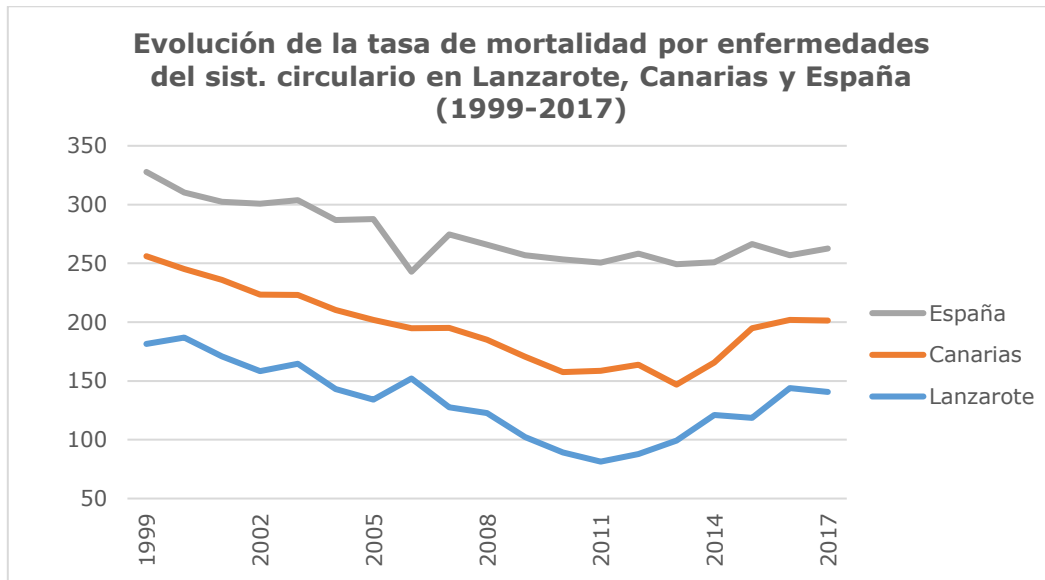
La evolución de la tasas de las dos principales causas de mortalidad, que se mide por número de fallecidos por cada 100.000 habitantes, presenta las siguientes características:

La **tasa de mortalidad por tumores** en Lanzarote es de 164 muertes por cada cien mil habitantes, mientras que en Canarias es de 209 y en España es de 243. La evolución de la tasa de mortalidad por tumores ha registrado una tendencia creciente en Lanzarote y, sobre todo, en Canarias entre 1999 y 2017, mientras que en España se ha mantenido más o menos estable.



FUENTE: Instituto Canario de Estadística (ISTAC).
ELABORACIÓN: Cabildo de Lanzarote. Centro de Datos.

En cuanto al grupo de **enfermedades del sistema circulatorio** la tasa en Lanzarote es de 141, mientras que en Canarias es de 201 y en España esta causa produce 262 muertes por cada cien mil habitantes. La evolución de la tasa de mortalidad por enfermedades del sistema circulatorio ha registrado una tendencia decreciente entre 1999 y 2017, que ha sido más acusada en Lanzarote y Canarias que en el conjunto de España. Si bien a partir de 2014, se observa que la tendencia empieza a revertirse.



FUENTE: Instituto Canario de Estadística (ISTAC).
ELABORACIÓN: Cabildo de Lanzarote. Centro de Datos.

3. Enfermedades más frecuentes como causa de muerte

A nivel más detallado, las enfermedades isquémicas del corazón y el cáncer de tráquea, bronquios y pulmón ocuparon los primeros lugares en el número de defunciones durante 2017.

PRINCIPALES ENFERMEDADES DE CAUSA DE MUERTE (Lista reducida)	Número defunciones
056 Otras enfermedades isquémicas del corazón	56
018 Tumor maligno de la tráquea, de los bronquios y del pulmón	54
046 Trastornos mentales orgánicos, senil y presenil	48
057 Insuficiencia cardíaca	34
055 Infarto agudo de miocardio	29
058 Otras enfermedades del corazón	29
064 Enfermedades crónicas de las vías respiratorias inferiores (excepto Asma)	27
059 Enfermedades cerebrovasculares	26
054 Enfermedades hipertensivas	21
067 Otras enfermedades del sistema respiratorio	21
028 Tumor maligno de la próstata	19
072 Otras enfermedades del sistema digestivo	19
015 Tumor maligno del páncreas	17
044 Diabetes mellitus	16
052 Otras enfermedades del sistema nervioso y de los órganos de los sentidos	16
023 Tumor maligno de la mama	15
063 Neumonía	15
012 Tumor maligno del colon	13
051 Enfermedad de Alzheimer	12
009 Tumor maligno del labio, de la cavidad bucal y de la faringe	11

FUENTE: ISTAC.
ELABORACIÓN: Cabildo de Lanzarote. Centro de Datos.