



# **Lanzarote**

## **Evolución de indicadores (1993-2011)**

**Dieciocho años de Reserva de Biosfera**



**CABILDO DE LANZAROTE**

**Área de Transportes y Centro de Datos**

## Introducción

Al cumplirse el decimoctavo aniversario de la declaración de Lanzarote como Reserva de la Biosfera de la UNESCO, y tras la solicitud de la Oficina de la Biosfera, el Centro de Datos del Cabildo de Lanzarote ha realizado este documento en el que se recoge la evolución de una serie de indicadores de la isla desde el año de la declaración (1993) hasta la actualidad.

Se ha sintetizado el documento en dos apartados: población y consumos, en el que se describe el comportamiento demográfico de la población y los consumos de agua y energético. El segundo de los apartados se dedica exclusivamente a la economía insular y el turismo.

En todos los casos posibles las cifras de Lanzarote son comparadas con el conjunto de Canarias. En este aspecto cabe comentar que, desde el punto de vista metodológico, únicamente se trabajó con indicadores que permitieran la elaboración de series estadísticas fiables y homogéneas.

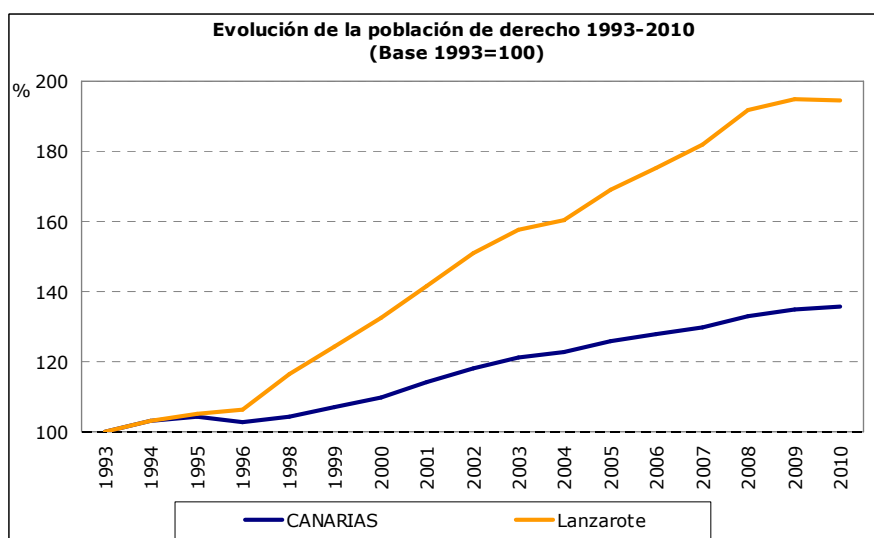
Como **conclusión general**, todos los datos indican un alto y sostenido crecimiento desde el año 1993 hasta el año 2007. A partir de ese año la crisis económica incide en todos los indicadores, invirtiendo su tendencia o estabilizándola en el mejor de los casos.

No cabe duda de que el indicador más preocupante en la actualidad es el relativo al paro, que registró entre 1993-2007 una gran mejoría y posterior estabilización, pero que desde 2007 se ha disparado hasta superar en la actualidad una tasa del 30 %.

## 1. POBLACIÓN Y CONSUMOS

**Desde 1993 la población de derecho de Lanzarote se ha duplicado**, pasando de 72.755 habitantes a 141.437.

Lanzarote es junto con Fuerteventura la isla que mayor crecimiento demográfico ha tenido en Canarias que, a su vez, es una de las regiones españolas de mayor incremento demográfico en ese periodo (en torno a un 35 %).



La mayor parte del crecimiento de la población de derecho de Lanzarote en estos años lo explica el factor inmigratorio, cuya procedencia es de distintas zonas de España y, a partir de 2000, de países extranjeros<sup>1</sup>.

No obstante, conviene apuntar que **en los últimos dos o tres años el crecimiento demográfico se ha estancado**.

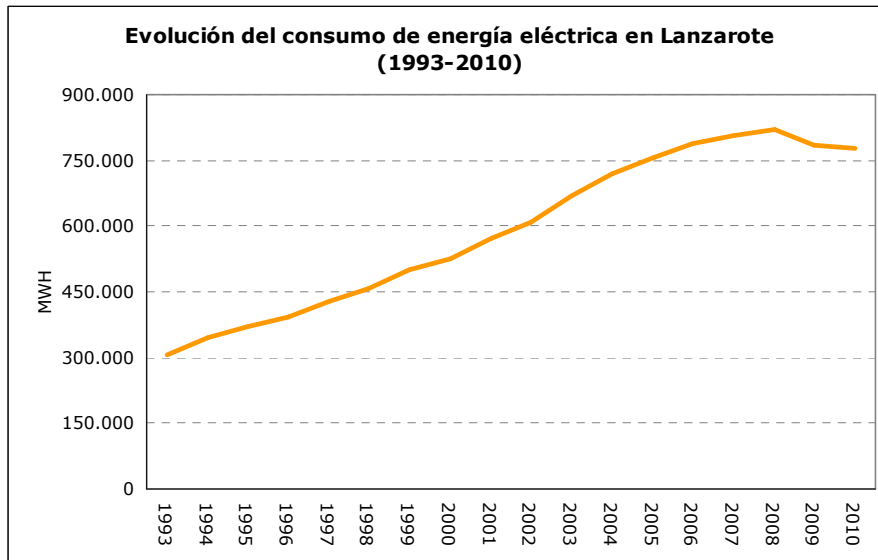
Otro aspecto demográfico a tener en cuenta es **el volumen de turistas que diariamente permanece en Lanzarote**, cuya cifra **se ha visto incrementada en un 43 %**, pasando de 36.188 turistas diarios en 1993 a los 51.596 de 2010.

Con lo que **la población total de la isla (población de derecho + turistas) ha pasado de los 108.943 personas de 1993 a los 183.827 de 2010**.

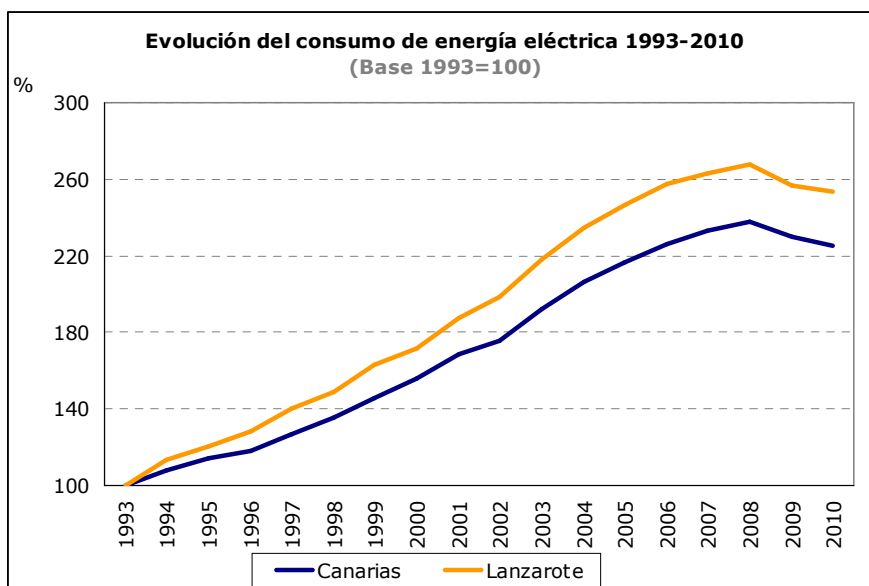
<sup>1</sup> En los últimos diez años los extranjeros de Lanzarote han triplicado su tasa, y suponen en la actualidad el 28% de los habitantes de derecho.

## Energía, agua y vehículos

La evolución del consumo de energía, agua y vehículos ha seguido pautas similares al crecimiento demográfico. Así, **el consumo energético de Lanzarote ha crecido ininterrumpidamente hasta 2008, momento en que ha empezado a invertir** esta tendencia. Y es que desde 1993 el consumo se había multiplicado por 2,7, lo que significa que el consumo por habitante también se incrementó.

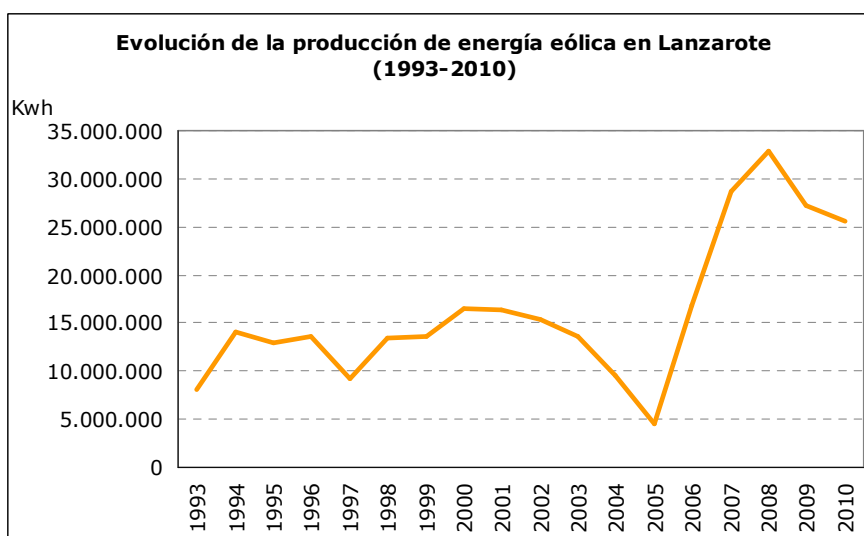


**El crecimiento experimentado ha sido más alto que el registrado en el conjunto de Canarias,** tal como puede observarse en el gráfico siguiente.

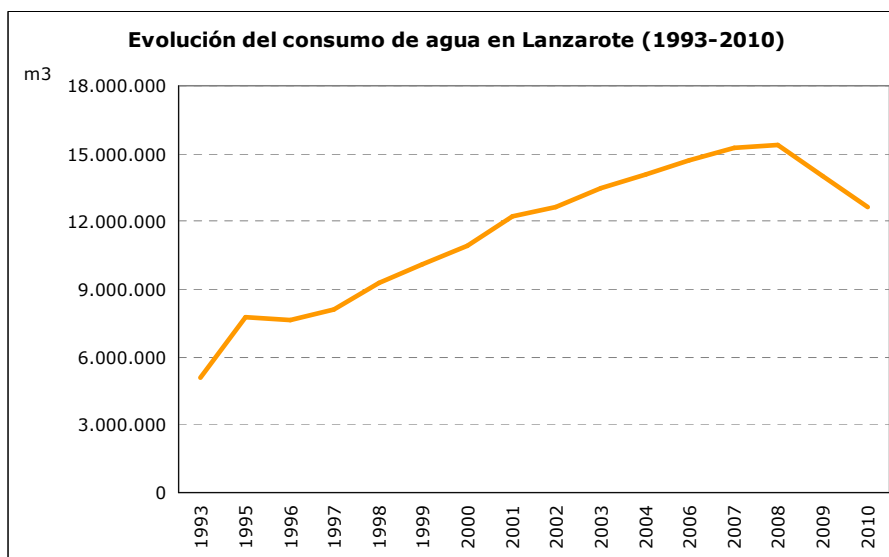


## 18 años de Reserva de Biosfera. Evolución de indicadores (1993-2011)

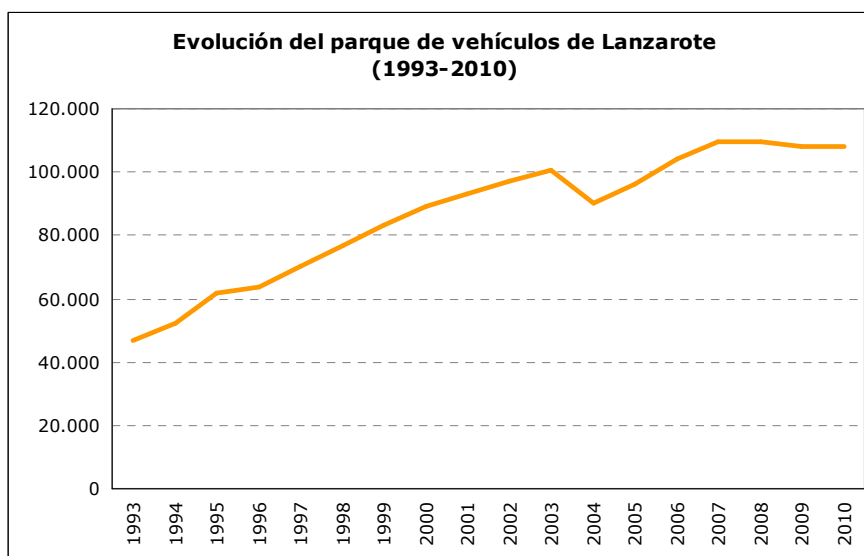
En cambio, la producción de **energía de origen eólico** ha sido baja hasta 2005, año en el que se incrementa, para decaer levemente en el periodo posterior.



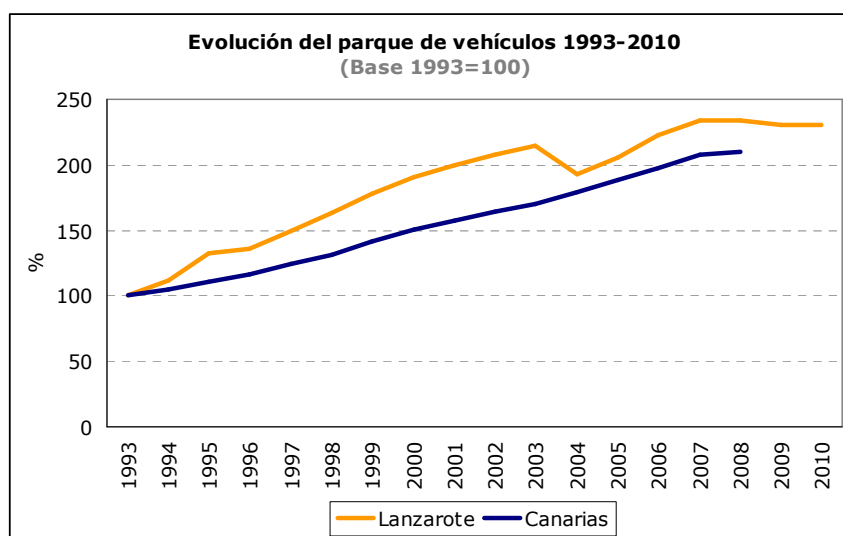
**En cuanto a la evolución del consumo de agua, los datos muestran un comportamiento similar al energético:** es decir, creció bastante hasta 2007 para reducir sus cifras a partir de ese año e iniciar un decrecimiento.



De igual forma, **el parque de vehículos se incrementa desde 1993 hasta 2007 para, a partir de ese año, estabilizarse<sup>2</sup>.**



En Canarias el proceso de crecimiento del parque de vehículos es parecido.

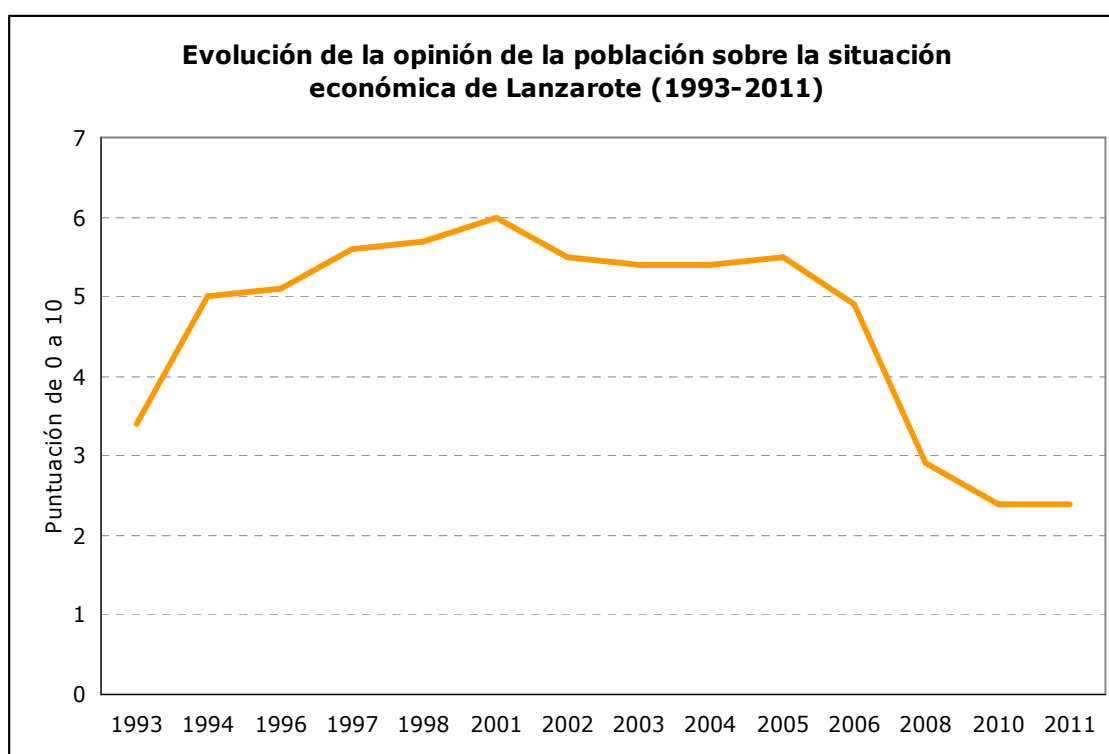


<sup>2</sup> La caída de 2004 obedece a un cambio metodológico en la contabilización más que a un descenso real de vehículos.

## 2. ECONOMÍA Y TURISMO

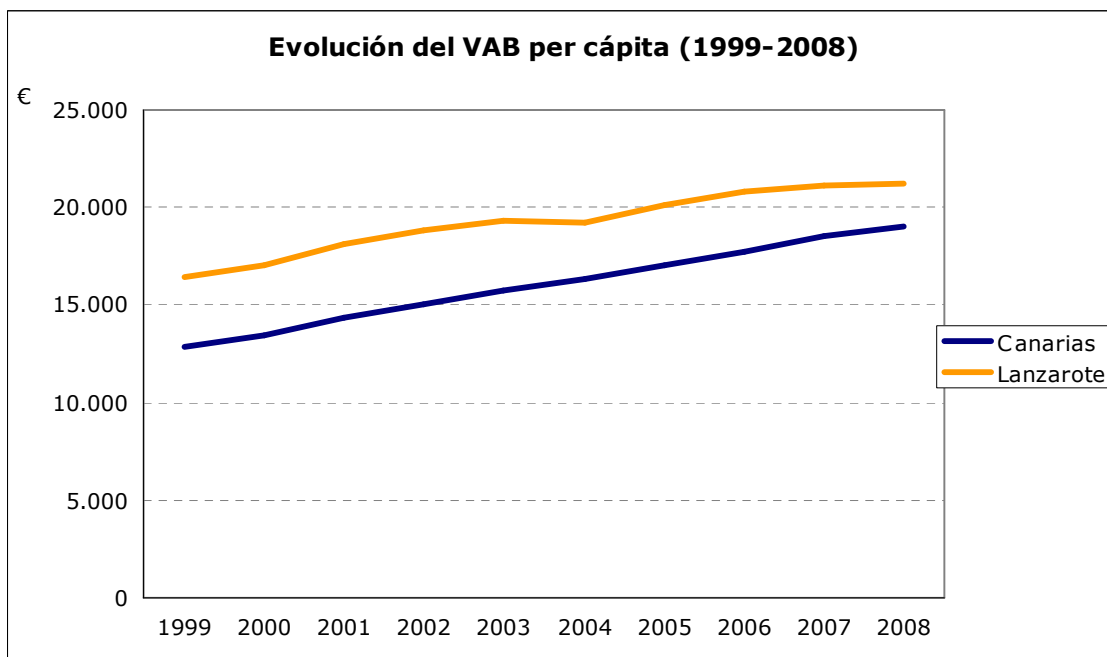
A nuestro juicio, y a pesar de no ser un dato estrictamente económico, uno de los indicadores existentes que mejor reflejan la evolución de la economía de Lanzarote desde 1993 hasta hoy es la opinión que expresan los ciudadanos sobre la situación económica de la isla<sup>3</sup>.

El gráfico muestra como **la opinión sobre la situación económica va mejorando desde 1993 hasta 2001, se mantiene más o menos constante hasta 2006, para caer a partir de 2008 hasta la actualidad.**



En cuanto a **la renta per cápita**, el único indicador disponible es el Valor Añadido Bruto (VAB) **entre 1999 y 2008**, en ese periodo el VAB por habitante de Lanzarote **se ha incrementado un 20 %** (de 16.462 a 21.200 euros). Y en todo momento se mantiene por encima del valor de Canarias.

<sup>3</sup> Dicho indicador se obtiene de la *Encuesta de Temas Insulares* que anualmente realiza el Centro de Datos del Cabildo de Lanzarote.

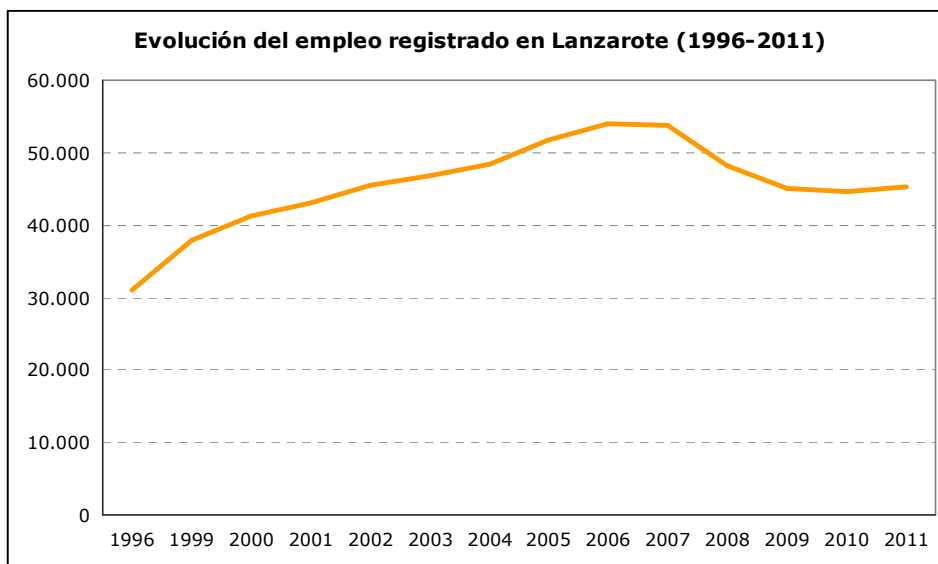


Según sectores económicos, a lo largo de estos años el peso del sector servicios se ha mantenido más o menos constante (en torno al 85 %). Sin embargo son destacables la caída del sector primario y el repunte, y posterior **caída a partir de 2007-08 del sector de la construcción**, que constituía el principal motor del crecimiento económico insular.

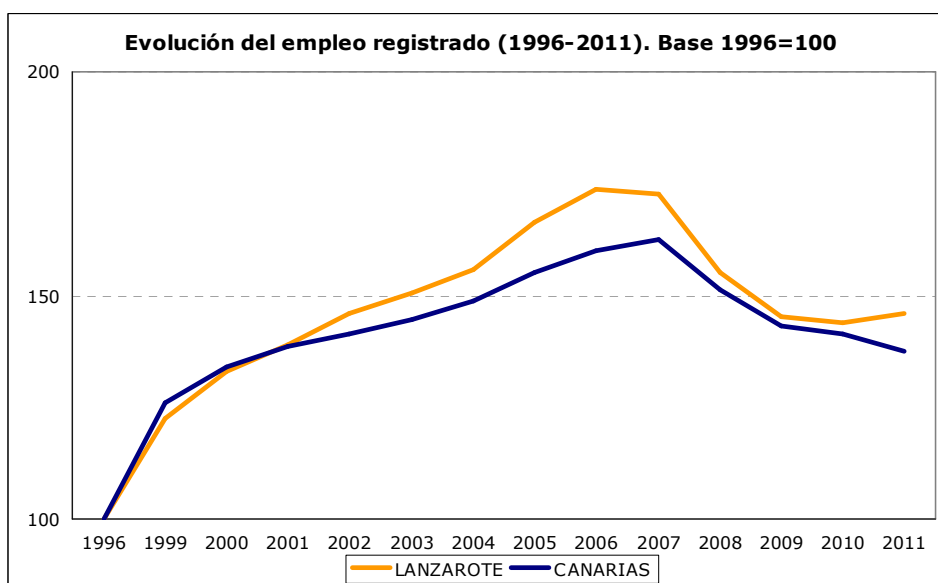


## Empleo y paro

En 1993 se registraron 31.064 empleos en Lanzarote, mientras que en 2007 la cifra fue de 53.649. Es a partir de ese año cuando se inicia el descenso del empleo hasta llegar a los 45.302 de 2010.



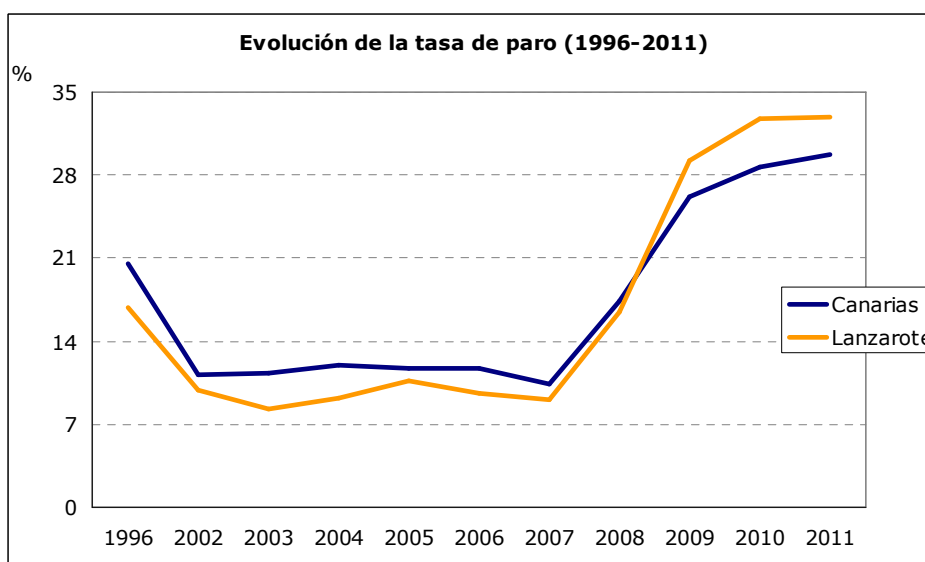
En Canarias, el gráfico muestra un comportamiento similar aunque menos acusado que en Lanzarote.



Pero quizá el indicador económico de peor evolución es **la tasa de paro**, que ha mantenido un comportamiento parecido al del conjunto de Canarias pero con cifras más altas en los tres últimos años. Téngase en cuenta que el archipiélago es, a su vez, una de las regiones de España con mayor tasa de paro.

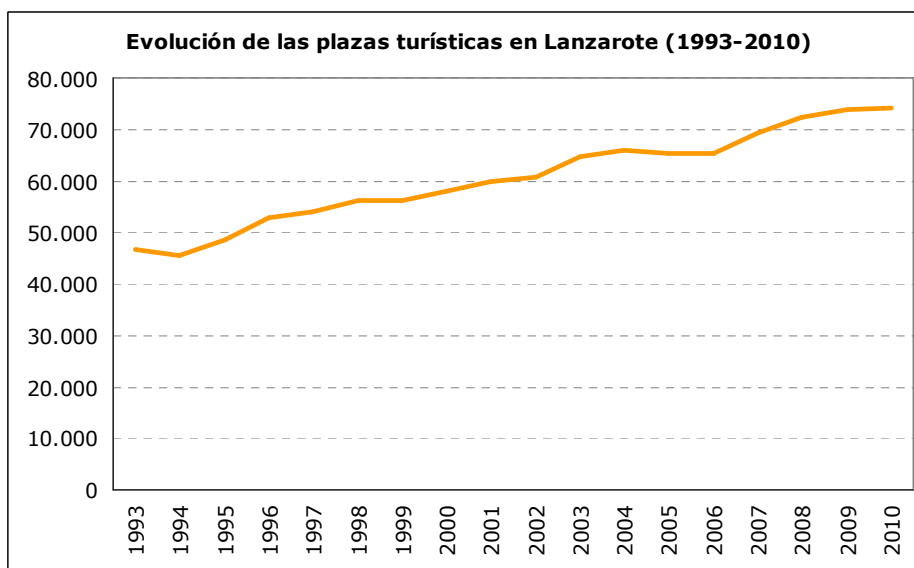
**En Lanzarote la tasa de paro en 1996 era del 16 %. Esta cifra bajó hasta el 9 % en 2007, a partir de ese año la cifra crece espectacularmente hasta situarse en un 32 % en 2011.**

La caída del sector de la construcción, unido al descenso paulatino de la afluencia de turistas y de la ocupación turística (como veremos más adelante) motivó esta pérdida de empleo.

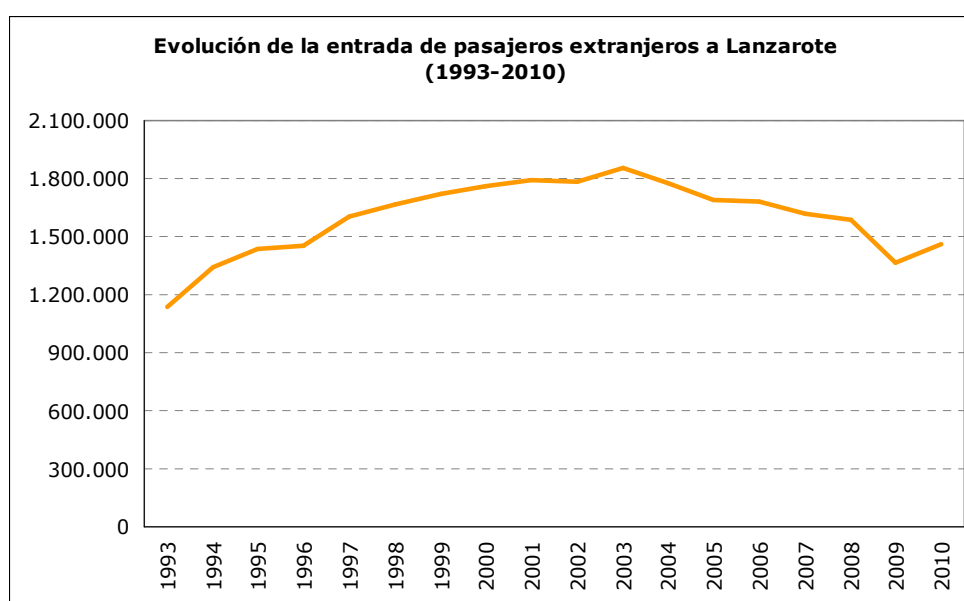


## TURISMO

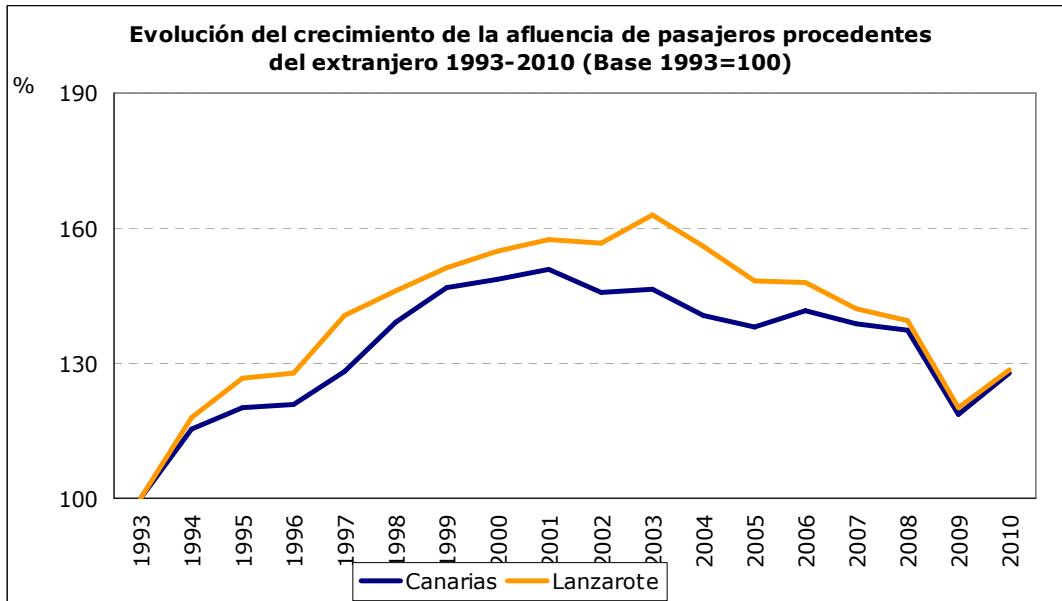
Entre 1993 y 2010 las plazas turísticas de Lanzarote se han incrementado un 59%, pasando de 46.864 a 74.324. Predomina sobre todo el crecimiento de la oferta hotelera sobre la extrahotelera.



En cuanto a la **entrada de pasajeros extranjeros**, tras un crecimiento ininterrumpido desde 1993 a 2003, el indicador registra una caída desde ese año hasta 2009. En los últimos dos años el dato se incrementa de nuevo.

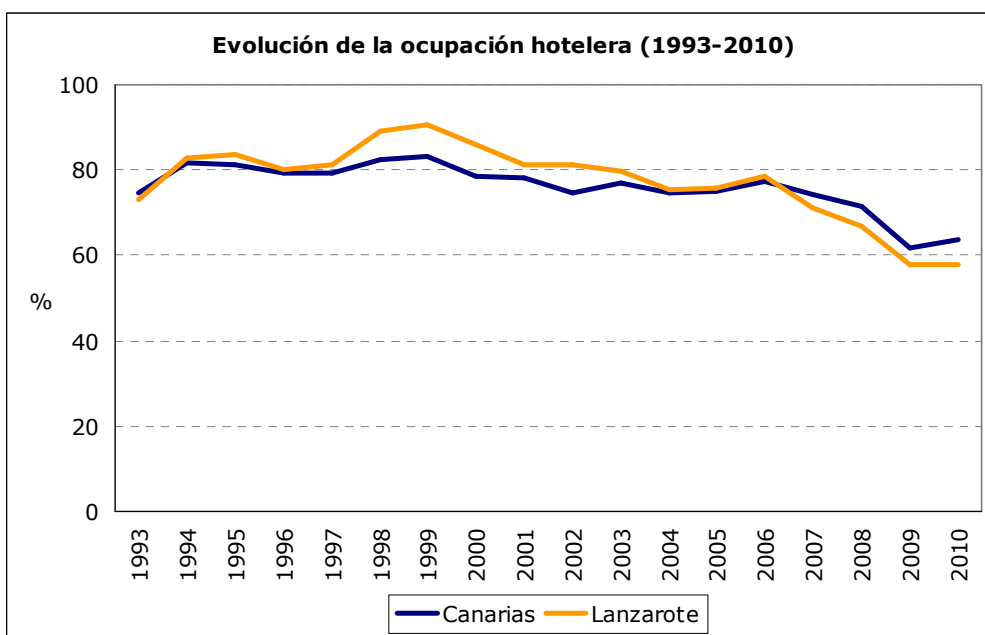


En Canarias se aprecia un comportamiento similar de la demanda turística.



Durante el periodo de 1993 a 2010 también disminuye la estancia media de los turistas en los establecimientos hoteleros, que pasa de 9,9 noches a 7,7.

Como consecuencia de todos estos factores la evolución de la ocupación hotelera, que registró un aumento entre 1993 y 1999, empieza a disminuir casi ininterrumpidamente. En el conjunto de Canarias, la ocupación registra un comportamiento similar.



## FUENTES

- Población de derecho, Instituto Nacional de Estadística (INE).
- Estimación de turistas diarios, estimación realizada por el Centro de Datos a partir de las cifras de Oficina de Ordenación Turística del Cabildo de Lanzarote, Asociación de establecimientos alojativos de Lanzarote (ASOLAN) e Instituto Canario de Estadística (ISTAC).
- Energía eléctrica, UNELCO-ENDESA e ISTAC.
- Energía eólica, Aerogeneradores Canarios S.A. (ACSA) e Insular de Aguas de Lanzarote S.A. (INALSA).
- Agua, INALSA.
- Vehículos, Dirección General de Tráfico.
- Opinión de la población sobre la economía, Centro de Datos del Cabildo de Lanzarote.
- Valor Añadido Bruto, ISTAC a partir de datos del INE.
- Empleo y paro, ISTAC.
- Plazas turísticas, Oficina de Ordenación Turística del Cabildo de Lanzarote e ISTAC.
- Pasajeros procedentes del extranjero, Aeropuertos Españoles y Navegación Aérea (AENA).
- Ocupación hotelera, ISTAC.