

DELEGACIÓN DEL GOBIERNO
EN CANARIAS

**INFORME ANUAL
ESTADÍSTICO SOBRE
DELINCUENCIA EN CANARIAS**

1997

B 1
11

GABINETE DEL DELEGADO DEL GOBIERNO EN CANARIAS

16 de abril de 1998

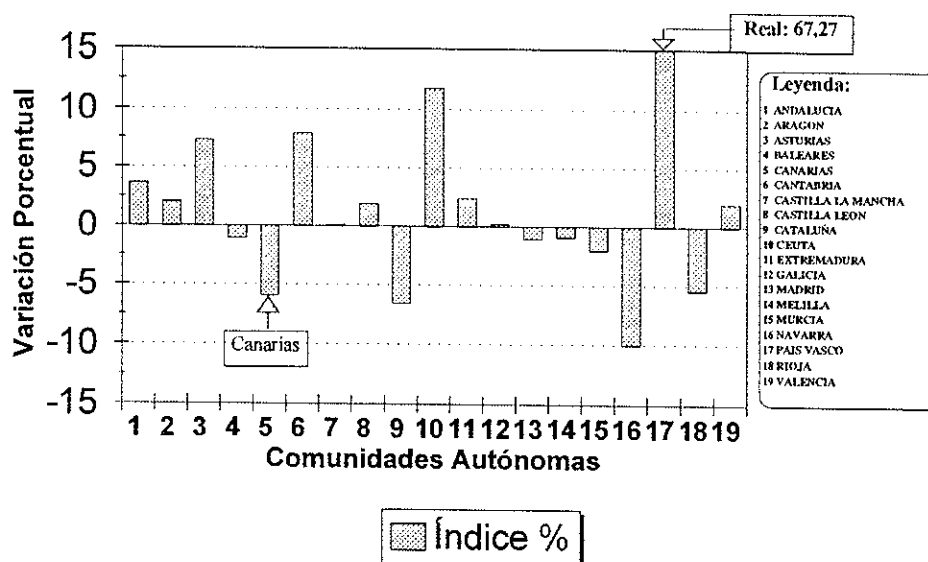
DELINCUENCIA EN LA COMUNIDAD AUTÓNOMA DE CANARIAS

DELITOS POR COMUNIDADES AUTÓNOMAS (Periodo enero-diciembre 1996-97)

COMUNIDADES AUTÓNOMAS	1996	1997	Índice %
ANDALUCIA	176.425	182.735	3,58
ARAGON	18.349	18.724	2,04
ASTURIAS	14.623	15.686	7,27
BALEARES	25.664	25.391	-1,06
CANARIAS	69.083	64.953	-5,98
CANTABRIA	8.251	8.897	7,83
CASTILLA LA MANCHA	19.330	19.343	0,07
CASTILLA LEON	29.303	29.857	1,89
CATALUÑA	167.926	156.875	-6,58
CEUTA	3.733	4.172	11,76
EXTREMADURA	14.179	14.516	2,38
GALICIA	42.971	43.048	0,18
MADRID	180.047	178.128	-1,07
MELILLA	3.982	3.946	-0,9
MURCIA	21.284	20.848	-2,05
NAVARRA	8.076	7.267	-10,02
PAIS VASCO	498	833	67,27
RIOJA	4.599	4.348	-5,46
VALENCIA	122.458	124.826	1,93
TOTALES	930.781	924.393	-0,69

Fuente: GABINETE DE COORDINACIÓN Y ESTUDIOS DEL M^o DEL INTERIOR

DELITOS POR COMUNIDADES AUTÓNOMAS (Periodo 1996/97)



EFICACIA POLICIAL

En lo que respecta a la eficacia de las fuerzas policiales el total de Delitos resueltos fue de 27,38%, lo que represento un ascenso de 4,64% en relación al año anterior. En Faltas, el porcentaje de esclarecimientos fue de 42,82%, con un aumento en su eficacia de 5,41%. Comparando la evolución en los últimos seis años de los indicadores de Delitos y Faltas resueltos, se observa una sensible mejora en el último año. Si comparamos las tasas de Delitos y Faltas esclarecidos de la Comunidad Autónoma de Canarias, con la nacional, y de otras provincias significativas, éstas son más elevadas, tal como se refleja en el cuadro siguiente:

DELITOS Y FALTAS ESCLARECIDOS POR PROVINCIAS (1997)

PROVINCIAS	ÍNDICE DE ESCLARECIMIENTO
BALEARES	29,30
BARCELONA	24,30
MADRID	17,04
VALENCIA	20,85
LAS PALMAS	33,52
TENERIFE	33,00
MEDIA NACIONAL	27,08

Fuente: GABINETE DE COORDINACIÓN Y ESTUDIOS DEL M.^o DEL INTERIOR

EVOLUCIÓN DEL ÍNDICE DE ESCLARECIMIENTOS

Canarias - 1992/1997

	DELITOS RESUELTOS	FALTAS RESUELTAS
1992	31,98	41,29
1993	23,94	35,48
1994	21,96	36,23
1995	24,90	37,24
1996	22,74	37,41
1997	27,38	42,82

**TIPOLOGÍA DE LA DELINCUENCIA EN LA COMUNIDAD AUTÓNOMA DE
CANARIAS (1996-1997)**

DELITOS	1996	1997	%
Personas	793	1.059	33,54
Libertad	1.099	1.386	26,11
Libertad Sexual	547	518	-5,30
Relaciones Familiares	1.190	1.014	-14,79
Patrimonio	60.952	55.997	-8,13
Seguridad Colectiva	2.520	2.847	12,98
Falsedades	433	422	-2,54
Administración Publica	1	24	2.300,00
Administración Justicia	389	286	-26,48
Orden Publico	844	968	14,69
Legislación Especial	287	293	2,09
Resto Delitos	28	139	396,43
TOTAL DELITOS	69.083	64.953	-5,98
FALTAS			
Personas	12.773	7.944	-37,81
Propiedad	29.772	25.921	-12,94
Orden Público	67	240	258,21
Intereses Generales	63	115	82,54
Otras	0	5.990	--
TOTAL FALTAS	42.675	40.210	-5,78
TOTAL DELITOS Y FALTAS	111.758	105.163	-5,90
EFFECTIVIDAD DELITOS %	22,74	27,38	4,64
EFFECTIVIDAD FALTAS %	37,41	42,82	5,41

**DELINCUENCIA EN
LA PROVINCIA DE LAS PALMAS**

**TIPOLOGÍA DE LA DELINCUENCIA EN LA PROVINCIA DE LAS PALMAS.
(1996-1997)**

DELITOS	1996	1997	%
Personas	443	595	34,31
Libertad	665	943	41,80
Libertad Sexual	268	286	6,72
Relaciones Familiares	720	525	-27,08
Patrimonio	36.373	32.422	-10,86
Seguridad Colectiva	1.748	1.984	13,50
Falsedades	206	186	-9,71
Administración Publica	1	14	1.300,00
Administración Justicia	188	105	-44,15
Orden Publico	513	629	22,61
Legislación Especial	120	113	-5,83
Resto Delitos	17	100	488,24
TOTAL DELITOS	41.262	37.902	-8,14
<u>FALTAS</u>			
Personas	6.428	4.213	-34,46
Propiedad	15.157	11.821	-22,01
Orden Público	49	117	138,78
Intereses Generales	32	67	109,38
Otras	0	2.800	--
TOTAL FALTAS	21.666	19.018	-12,22
TOTAL DELITOS Y FALTAS	62.928	56.920	-9,55
EFFECTIVIDAD DELITOS %	21,89	27,61	5,72
EFFECTIVIDAD FALTAS %	36,73	45,30	8,57

**ACTUACIONES CUERPO NACIONAL DE POLICÍA Y DE LA GUARDIA CIVIL
ISLA DE LANZAROTE**

DELITOS	1996	1997	%
Personas	72	49	-31,94
Libertad	124	53	-57,26
Libertad Sexual	43	28	-34,88
Relaciones Familiares	135	16	-88,15
Patrimonio	5.679	4.379	-22,89
Seguridad Colectiva	79	284	259,49
Falsedades	44	21	-52,27
Administración Publica	0	4	--
Administración Justicia	23	11	-52,17
Orden Publico	46	54	17,39
Legislación Especial	19	20	5,26
Resto Delitos	5	10	100,00
TOTAL DELITOS	6.269	4.929	-21,38
FALTAS			
Personas	640	303	-52,66
Propiedad	2.484	1.964	-20,93
Orden Público	4	19	375,00
Intereses Generales	2	3	50,00
Otras	0	282	--
TOTAL FALTAS	3.130	2.571	-17,86
TOTAL DELITOS Y FALTAS	9.399	7.500	-20,20
EFFECTIVIDAD DELITOS %	19,88	21,34	1,46
EFFECTIVIDAD FALTAS %	26,07	28,86	2,79

ACTUACIONES CUERPO NACIONAL DE POLICÍA (ISLA DE LANZAROTE)
AÑOS 1996-1997

DELITOS	1996	1997	%
Personas	49	17	-65,31
Libertad	101	27	-73,27
Libertad Sexual	19	9	-52,63
Relaciones Familiares	110	3	-97,27
Patrimonio	2.234	1.195	-46,51
Seguridad Colectiva	49	52	6,12
Falsedades	32	9	-71,88
Administración Publica	0	1	--
Administración Justicia	23	1	-95,65
Orden Publico	44	33	-25,00
Legislación Especial	6	0	-100,00
Resto Delitos	5	5	--
TOTAL DELITOS	2.672	1.352	-49,40
<u>FALTAS</u>			
Personas	278	105	-62,23
Propiedad	565	211	-62,65
Orden Público	3	7	133,33
Intereses Generales	2	0	-100,00
Otras	0	53	--
TOTAL FALTAS	848	376	-55,66
TOTAL DELITOS Y FALTAS	3.520	1.728	-50,91
EFFECTIVIDAD DELITOS %	23,95	30,03	6,08
EFFECTIVIDAD FALTAS %	28,07	51,60	23,53

ACTUACIONES CUERPO GUARDIA CIVIL (ISLA DE LANZAROTE)
AÑOS 1996-1997

DELITOS	1996	1997	%
Personas	23	32	39,13
Libertad	23	26	13,04
Libertad Sexual	24	19	-20,83
Relaciones Familiares	25	13	-48,00
Patrimonio	3.445	3.184	-7,58
Seguridad Colectiva	30	232	673,33
Falsedades	12	12	--
Administración Publica	0	3	--
Administración Justicia	0	10	--
Orden Publico	2	21	950,00
Legislación Especial	13	20	53,85
Resto Delitos	0	5	--
TOTAL DELITOS	3.597	3.577	-0,56
<u>FALTAS</u>			
Personas	362	198	-45,30
Propiedad	1.919	1.753	-8,65
Orden Público	1	12	1.100,00
Intereses Generales	0	3	--
Otras	0	229	--
TOTAL FALTAS	2.282	2.195	-3,81
TOTAL DELITOS Y FALTAS	5.879	5.772	-1,82
EFFECTIVIDAD DELITOS %	16,85	18,05	1,20
EFFECTIVIDAD FALTAS %	25,32	24,82	-0,50

**MEDIOS MATERIALES DEL CUERPO NACIONAL DE POLICÍA
LAS PALMAS. (diciembre 1997)**

M. MATERIALES	GRAN CANARIA	LANZAROTE	FUERTEVENTURA	TOTAL
Vehículos "Z"	54	4	3	61
Vehículos "K"	57	4	4	65
Motos	53	2	0	55
Furgones	30	2	0	32
TOTAL	194	12	7	213

**MEDIOS MATERIALES DEL CUERPO NACIONAL DE POLICÍA
CAPITALES DE ISLAS. (diciembre 1997)**

M. MATERIALES	LAS PALMAS GC	ARRECIFE	PTO ROSARIO	TOTAL
Vehículos "Z"	37	4	3	44
Vehículos "K"	43	4	4	51
Motos	45	2	0	47
Furgones	24	2	0	26
TOTAL	149	12	7	168

**MEDIOS MATERIALES DEL CUERPO NACIONAL DE POLICÍA
LAS PALMAS. (diciembre 1997)**

MEDIOS	L.P.G.C.	TELDE	GANDO	MASPAL	ARRECIFE	P.ROSAR	TOTAL
Vehículos "Z"	37	5	1	11	4	3	61
Vehículos "K"	43	6	1	7	4	4	65
Motos	45	2	0	6	2	0	55
Furgones	24	2	1	3	2	0	32
TOTAL	149	15	3	27	12	7	213

**MEDIOS MATERIALES DEL CUERPO DE LA GUARDIA CIVIL
LAS PALMAS. (diciembre 1997)**

MEDIOS	GRAN CANARIA	LANZAROTE	FUERTEVENTURA	TOTAL
Veh. Especiales	10	2	1	13
Turismos	43	8	6	57
Furgones	2	0	0	2
Land Rover	35	9	6	50
Camiones	1	0	0	1
Remolques	7	0	0	7
Ambulancias	0	0	0	0
Celulares	4	1	1	6
Grúas	1	0	0	1
Motos	12	0	0	12
Embarcaciones	4	0	0	4
TOTAL	119	20	14	153

**MEDIOS MATERIALES DEL CUERPO DE LA GUARDIA CIVIL
CAPITALES DE ISLAS. (diciembre 1997)**

MEDIOS	GRAN CANARIA	LANZAROTE	FUERTEVENTURA	TOTAL
Veh. Especiales	7	2	1	10
Turismos	11	4	5	20
Furgones	2	0	0	2
Land Rover	6	2	2	10
Camiones	1	0	0	1
Remolques	7	0	0	7
Ambulancias	0	0	0	0
Celulares	4	1	1	6
Grúas	1	0	0	1
Motos	2	0	0	2
Embarcaciones	4	0	0	4
TOTAL	45	9	9	63

**DELINCUENCIA EN
LA PROVINCIA DE SANTA CRUZ DE TENERIFE**

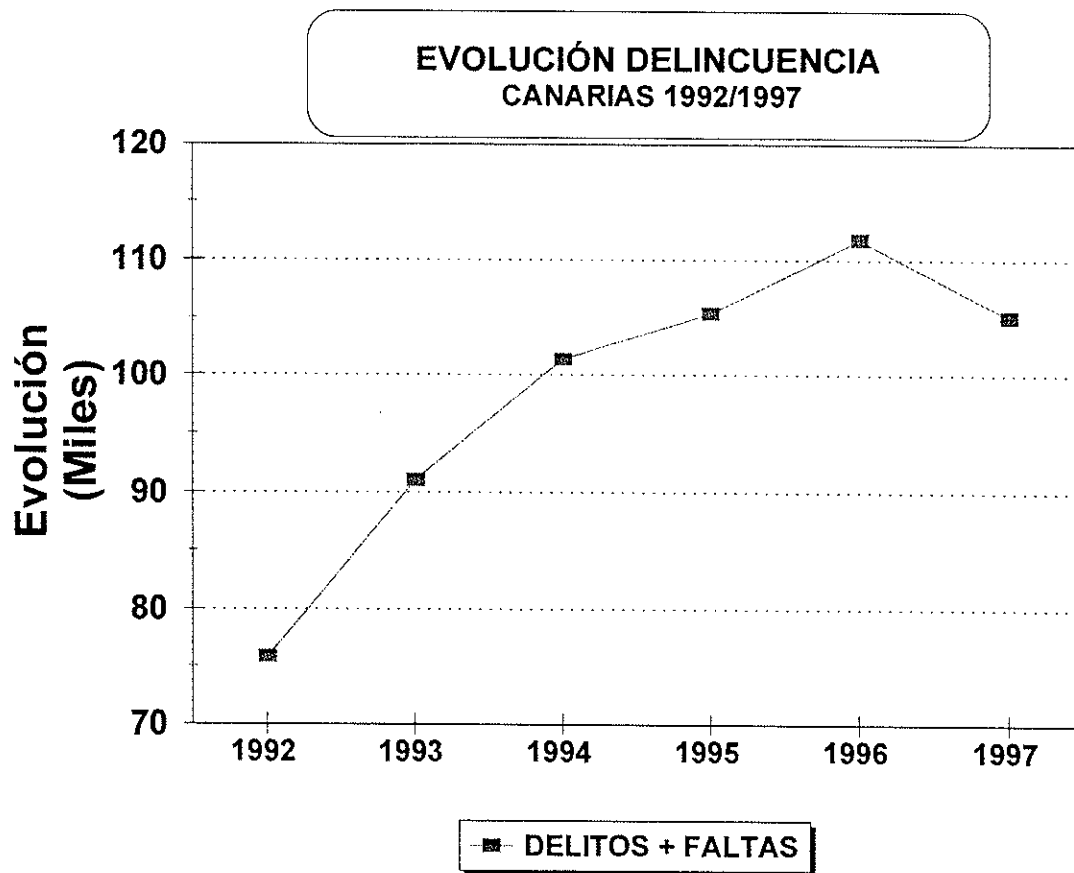
**TIPOLOGÍA DE LA DELINCUENCIA EN LA PROVINCIA DE
SANTA CRUZ DE TENERIFE. (1996-1997)**

DELITOS	1996	1997	%
Personas	350	464	32,57
Libertad	434	443	2,07
Libertad Sexual	279	232	-16,85
Relaciones Familiares	470	489	4,04
Patrimonio	24.579	23.575	-4,08
Seguridad Colectiva	772	863	11,79
Falsedades	227	236	3,96
Administración Publica	0	10	--
Administración Justicia	201	181	-9,95
Orden Publico	331	339	2,42
Legislación Especial	167	180	7,78
Resto Delitos	11	39	254,55
TOTAL DELITOS	27.821	27.051	-2,77
<u>FALTAS</u>			
Personas	6.345	3.731	-41,20
Propiedad	14.615	14.100	-3,52
Orden Público	18	123	583,33
Intereses Generales	31	48	54,84
Otras	0	3.190	--
TOTAL FALTAS	21.009	21.192	0,87
TOTAL DELITOS Y FALTAS	48.830	48.243	-1,20
EFECTIVIDAD DELITOS %	23,99	27,06	3,07
EFECTIVIDAD FALTAS %	38,11	40,59	2,48

EVOLUCIÓN DE LA DELINCUENCIA AÑOS 1992 - 1997

EVOLUCIÓN DE LA DELINCUENCIA CANARIAS AÑOS 1992-97

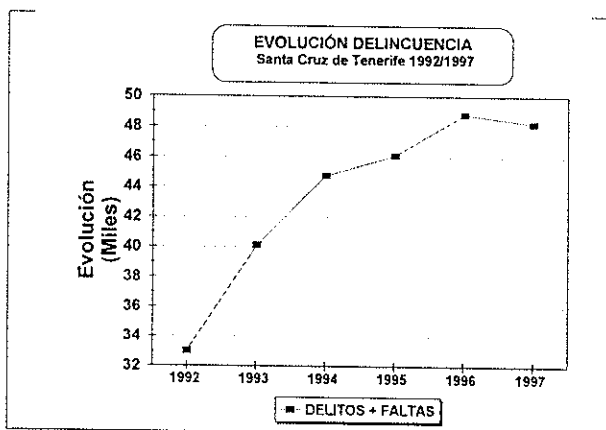
AÑOS	DELITOS	%	FALTAS	%	DTOS+FALTAS	%
1992	55.818		20.062		75.880	
1993	62.273	11,60	28.750	43,30	91.023	20,00
1994	69.319	11,30	32.039	11,40	101.358	11,40
1995	67.840	-2,10	37.561	17,20	105.401	4,00
1996	69.083	1,80	42.675	13,60	111.758	6,00
1997	64.953	-6,00	40.210	-5,80	105.163	-5,90



EVOLUCIÓN DE LA DELINCUCENCIA

S/C TENERIFE AÑOS 1992-97

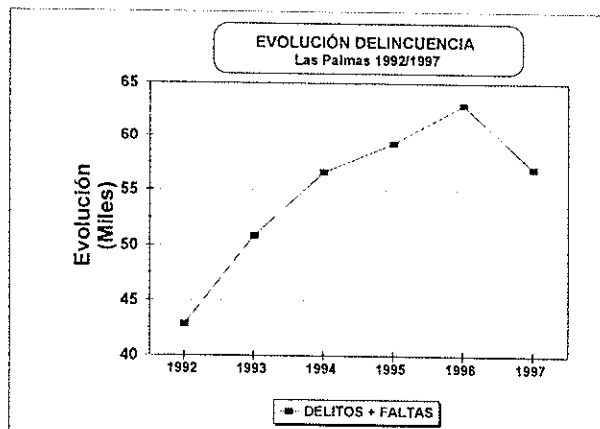
AÑOS	DELITOS	%	FALTAS	%	DTOS+FALTAS	%
1992	22.972		10.060		33.032	
1993	24.069	4,80	16.057	59,60	40.126	21,50
1994	26.223	8,90	18.548	15,50	44.771	11,60
1995	25.881	-1,30	20.237	9,10	46.118	3,00
1996	27.821	7,50	21.009	3,80	48.830	5,90
1997	27.051	-2,80	21.192	0,90	48.243	-1,20



EVOLUCIÓN DE LA DELINCUCENCIA

LAS PALMAS AÑOS 1992-97

AÑOS	DELITOS	%	FALTAS	%	DTOS+FALTAS	%
1992	32.846		10.002		42.848	
1993	38.204	16,30	12.693	26,90	50.897	18,80
1994	43.096	12,80	13.491	6,30	56.587	11,20
1995	41.959	-2,60	17.324	28,40	59.283	4,80
1996	41.262	-1,70	21.666	25,10	62.928	6,10
1997	37.902	-8,10	19.018	-12,20	56.920	-9,50



TRÁFICO DE ESTUPEFACIENTES

TRÁFICO DE ESTUPEFACIENTES CANARIAS AÑOS 1996-1997

SUSTANCIAS	1996	1997	%
Cocaína (grs)	776.553,97	764.477,00	-1,56
Hachís y Resinas (grs)	230.534,01	2.563.854,00	1012,14
Heroína (grs)	12.632,06	21.631,00	71,24
Marihuana (grs)	13.417,89	64.375,00	379,77
Rehipnol (dosis)	70,00	0,00	-100,00
L.S.D. (dosis)	147,00	96,00	-34,69
Speed (grs)	29,48	140,00	374,90
Griffa (grs)	7.238,00	24.118,00	233,21
Éxtasis (grs)	35,00	0,00	-100,00
Éxtasis (dosis)	281,00	3.757,00	1237,01
Fármacos (dosis)	125,00	416,00	232,80
Crack (grs)	10,60	472,00	4352,83
Crack (dosis)	40,00	319,00	697,50
Anfetaminas (dosis)	595,00	328,00	-44,87
Otras	1.045,00	4.225,00	304,31
Detenidos	1.139	1.801	58,12
Identificaciones	140.176	165.458	18,04
Denuncias	4.060	5.999	47,76
Valoración (Miles Ptas)	8.732.806	10.505.592	20,30

TRÁFICO DE ESTUPEFACIENTES EN CANARIAS

