

Enero 2011

## El sector financiero en Canarias

El sector financiero en Canarias ocupa a unas 8.000 personas, el 1% del total de ocupados de las Islas.

Dentro de este sector, destacamos la actividad relacionada con la intermediación monetaria y seguros que engloban a la mayoría de los ocupados en este sector (87,4%).

Unas 670 empresas en las Islas se dedican a esta actividad, de las cuales, casi el 80% tienen hasta cinco trabajadores. Además de las comarcas metropolitanas de las dos islas mayores, se observa una importante concentración de estas empresas en la comarca tinerfeña de Abona y en Gran Canaria Sur.

### Lista de ramas de actividad del sector financiero

	CNAE 2009
Intermediación monetaria	641
Actividades de las sociedades holding	642
Inversión colectiva, fondos y entidades financieras similares	643
Otros servicios financieros, excepto seguros y fondos de pensiones	649
Seguros	651
Reaseguros	652
Fondos de pensiones	653
Actividades auxiliares a los servicios financieros, excepto seguros y fondos de pensiones	661
Actividades auxiliares a seguros y fondos de pensiones	662
Actividades de gestión de fondos	663

### Más datos...

- En los últimos doce meses se han firmado en Canarias algo más de 1.600 contratos en el sector de el sector educativo, lo que supone el 0,3% del total de contratos.
- En cuanto al perfil de los contratados en el sector, podemos destacar que el 30,3% son hombres y el 69,7% restante mujeres.
- Destacar que el 60% de los contratos realizados en este sector, corresponden a trabajadores de entre 25-34 años.
- El 40% del total de estos contratos se firmaron en los municipios de Las Palmas y Santa Cruz de Tenerife.
- Por último El 79,5% de estos contratos fueron de carácter temporal.



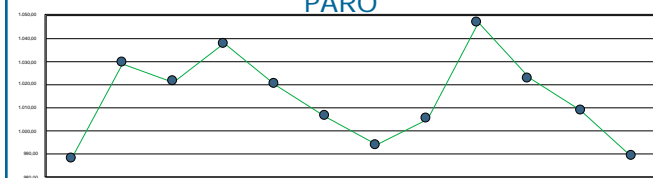
## INDICADORES

	Actual	Año anterior	Diferencia
Ocupados	7.9	12.6	-4.7
Ocupados empleadores*	0.8	1.0	-0.2
Asalariados Indefinidos *	6.9	9.9	-3.0
Asalariados Temporales *	0.2	1.7	-1.4

FUENTE: EPA, \* Valor en miles 3er Trimestre 2010

## EVOLUCIÓN

### PARO



### CONTRATOS

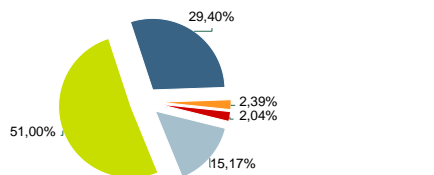


FUENTE: INEM, DIC10

## CONTRATOS

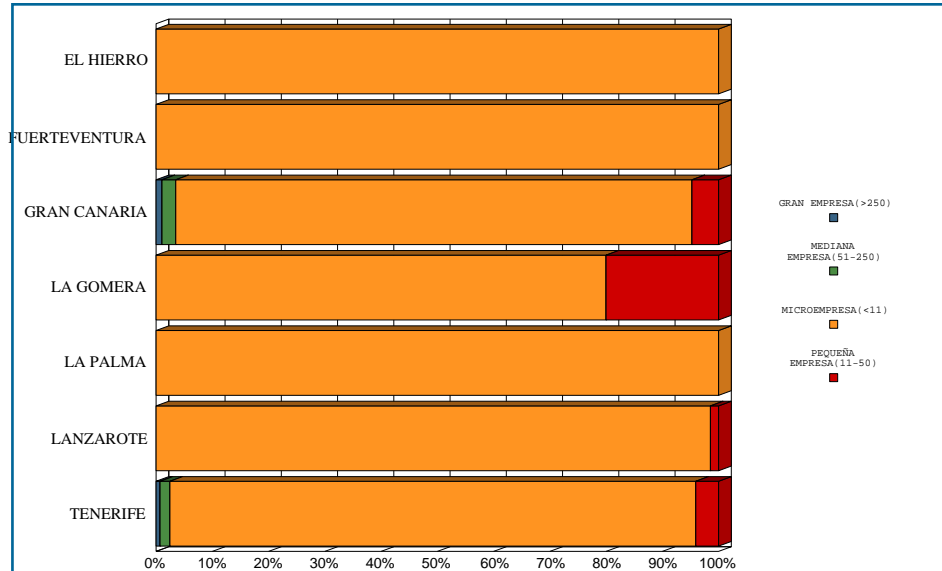
	Actual	Peso	Variación anual
Total contratos	94		-45.66%
Contratos extranjeros	6	6.38%	-25.00%
Contratos mujeres	68	72.34%	-38.74%
Contratos Enseñanza sup.	54	57.45%	-45.45%
Contratos Tiempo parcial	12	12.77%	-29.41%
Contratos <25 años	14	14.89%	-30.00%
Contratos >45 años	3	3.19%	-75.00%

## OCUPADOS



Actividad	Porcentaje
Actividades de las sociedades holding	51,00%
Seguros	29,40%
Intermediación monetaria	15,17%
Otros servicios financieros, excepto s...	2,39%
Reaseguros	2,04%

FUENTE: EPA 3er Trimestre 2010



FUENTE: SISPE. INEM, DIC 10

## TEJIDO EMPRESARIAL

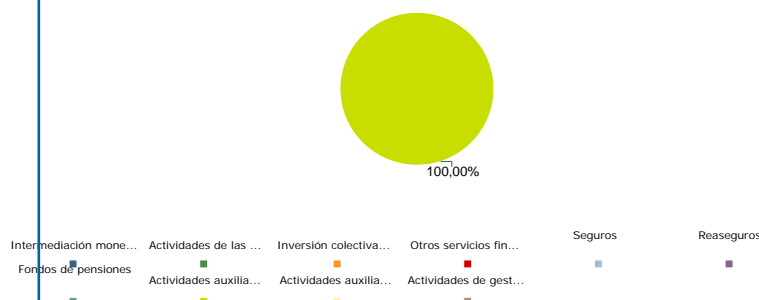
	GRAN EMPRESA (>250)	MEDIANA EMPRESA (51-250)	MIcroEMPRESA (<11)	PEQUEÑA EMPRESA (11-50)	Total
PERSONA FÍSICA			488	4	492
SOCIEDADES ANONIMAS	4	17	181	21	223
SOCIEDADES DE RESPONSABILIDAD LIMITADA			415	7	422
COMUNIDADES DE BIENES		1	11	1	13
SOCIEDADES COOPERATIVAS	2	1	5	1	9
ASOCIACIONES Y OTROS TIPOS NO DEFINIDOS	4	5	17	11	37
COMUNIDADES DE PROPIETARIOS EN REGIMEN DE PROPIEDAD HORIZONTAL			2		2
SOCIEDADES CIVILES, CON O SIN PERSONALIDAD JURÍDICA			18	1	19
ENTIDADES NO RESIDENTES			6	3	9
ORGANISMOS AUTONOMOS ESTATALES O NO			2		2
UNIONES TEMPORALES DE EMPRESAS			1		1
OTROS TIPOS NO DEFINIDOS EN EL RESTO DE CLAVES			5		5

FUENTE: INEM, DIC 10<sup>B</sup>

## PARO

	Actual	Peso	Variación anual
Total parados	989		-1.98%
Parados Mujeres	673	68.05%	2.12%
Parados con prestaciones	586	59.25%	-8.72%
Parados Enseñanza sup.	302	30.54%	9.03%
Parados Larga Duración	468	47.32%	23.16%
Parados <25 años	21	2.12%	-61.82%
Parados >45 años	297	30.03%	1.37%

## PARADOS



FUENTE: EPA 3er Trimestre 2010