

**ESTUDIO DE OPINIÓN SOBRE  
"Situación política en Lanzarote"**

## **FICHA TÉCNICA**

<b>Empresa que realiza el estudio</b>	Información Técnica y Científica SL (Infortécnica)
<b>Muestra</b>	520 personas (2-sigma).
<b>Universo</b>	Población mayor de edad de La Isla de Lanzarote y Arrecife.
<b>Tipo de entrevista</b>	Telefónica, aleatoria y de distribución proporcional a la extensión de la población, obteniendo una muestra proporcional y significativa de cada grupo de sexo y edad.
<b>Fecha del sondeo</b>	Diciembre de 2002
<b>Horario de las entrevistas</b>	Entre las 18:00 y las 22:00 horas de días laborales.
<b>Datos de Infortécnica</b>	C/ Lepanto 422 08025 Barcelona Tel: 934334243 Fax: 934334239 Más información en: <a href="http://www.infortecnica.com">Http://www.infortecnica.com</a>

## **Conclusiones**

### ***LANZAROTE, EQUILIBRIO DE FUERZAS, CON LIGERO DESCENSO DEL VOTO NACIONALISTA***

Si hoy fueran elecciones municipales y autonómicas en la isla de Lanzarote, el Partido Socialista y el Partido Popular ganarían posiciones, tanto en el municipio de Arrecife, como en el Parlamento de Canarias y en el Cabildo de Lanzarote. El PSOE sería, con ventaja, el partido más votado en el municipio de Arrecife y en el Parlamento, quedando cerca del PIL en el Cabildo de Lanzarote. También, el Partido Popular avanzaría ligeramente en todos los terrenos.

Dentro de las valoraciones de los líderes políticos, Manuel Fajardo obtiene la máxima puntuación, con casi un seis; valoración muy alta si tenemos en cuenta que las puntuaciones políticas resultan en general poco elevadas, sobretodo cuando la competencia de fuerzas es alta, ya que cada candidato debe sumar las puntuaciones cercanas a cero de quienes votan a la oposición e, incluso, otras muy bajas de los numerosos votantes a otros partidos.

Manuel Fajardo es considerado como el candidato más idóneo para representar al Partido Socialista en las próximas elecciones. De los resultados del estudio, se desprende que el número de indecisos es muy elevado, así como lo es también el voto oculto del PIL por la indefinición del candidato. Se pueden producir todavía profundos cambios en la intención de voto, si tenemos en cuenta una situación donde no se observa un gran predominio de un partido determinado sobre los demás.

# INFORTÉCNICA

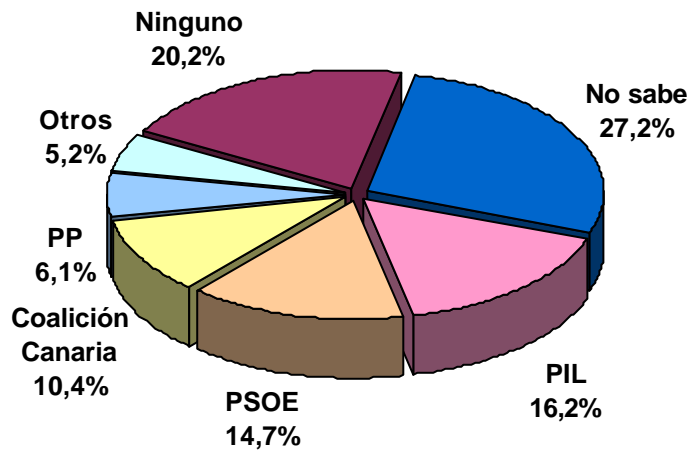
REF:eelanzarote01/p6/diciembre02

**Pregunta 01** - ¿Si hoy hubiera elecciones al Cabildo de Lanzarote, ¿a quién votaría?

- A. PIL
- B. PSOE
- C. Coalición Canaria
- D. PP
- E. Otros
- F. Ninguno
- G. No sabe / no contesta

?? Muestra: población general de la Isla de Lanzarote.

RESPUESTA	PORCENTAJE	FIABILIDAD	%Absolutos
PIL	16,2%	+/- 3,23%	30,8%
PSOE	14,7%	+/- 3,11%	28,0%
Coalición Canaria	10,4%	+/- 2,68%	19,8%
PP	6,1%	+/- 2,10%	11,6%
Otros	5,2%	+/- 1,95%	9,8%
Ninguno	20,2%	+/- 3,52%	-
NS / NC	27,2%	+/- 3,90%	-



# INFORTÉCNICA

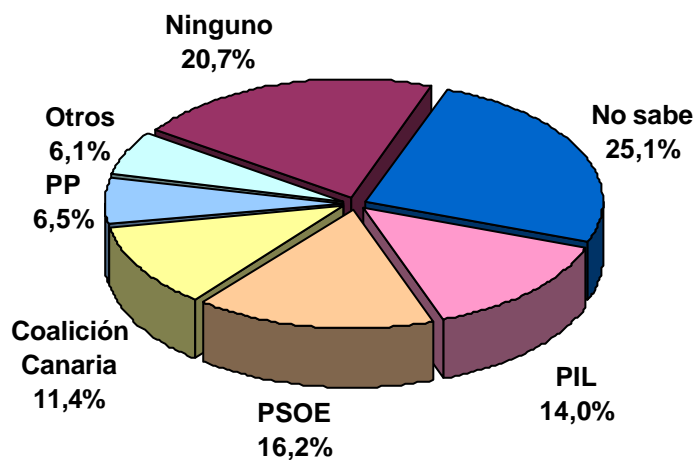
REF:eelanzarote01/p6/diciembre02

## Pregunta 02 - ¿y al ayuntamiento de Arrecife?

- A. PIL
- B. PSOE
- C. Coalición Canaria
- D. PP
- E. Otros
- F. Ninguno
- G. No sabe / no contesta

?? Muestra: población general de Arrecife.

RESPUESTA	PORCENTAJE	FIABILIDAD	%Absolutos	Concejales
PIL	14,0%	+/- 3,47%	25,8	5-6
PSOE	16,2%	+/- 3,68%	30,0	6-7
Coalición Canaria	11,4%	+/- 3,18%	21,0	4
PP	6,5%	+/- 2,47%	12,0	3
Otros	6,1%	+/- 2,39%	11,2	2-1
Ninguno	20,7%	+/- 4,05%	-	-
NS / NC	25,1%	+/- 4,34%	-	-



# INFORTÉCNICA

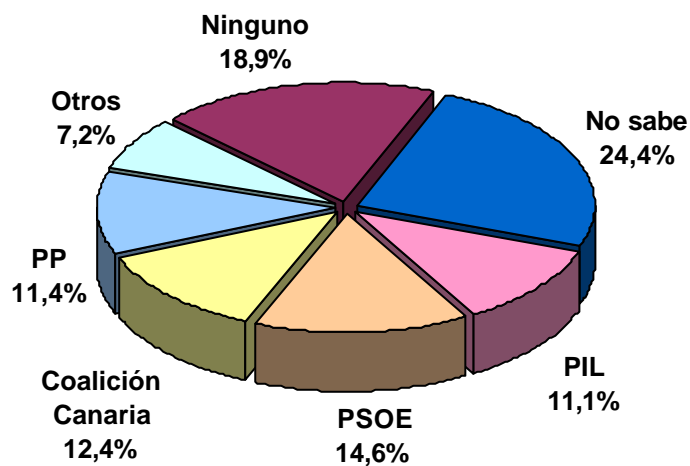
REF:eelanzarote01/p6/diciembre02

**Pregunta 03** - ¿y al parlamento de Canarias?

- A. PIL
- B. PSOE
- C. Coalición Canaria
- D. PP
- E. Otros
- F. Ninguno
- G. No sabe

?? Muestra: población general de la Isla de Lanzarote.

RESPUESTA	PORCENTAJE	FIABILIDAD	%Absolutos
PIL	11,1%	+/- 2,76%	19,6%
PSOE	14,6%	+/- 3,10%	25,7%
Coalición Canaria	12,4%	+/- 2,89%	21,9%
PP	11,4%	+/- 2,79%	20,1%
Otros	7,2%	+/- 2,27%	12,7%
Ninguno	18,9%	+/- 3,43%	-
NS / NC	24,4%	+/- 3,77%	-



# INFORTÉCNICA

REF:eelanzarote01/p6/diciembre02

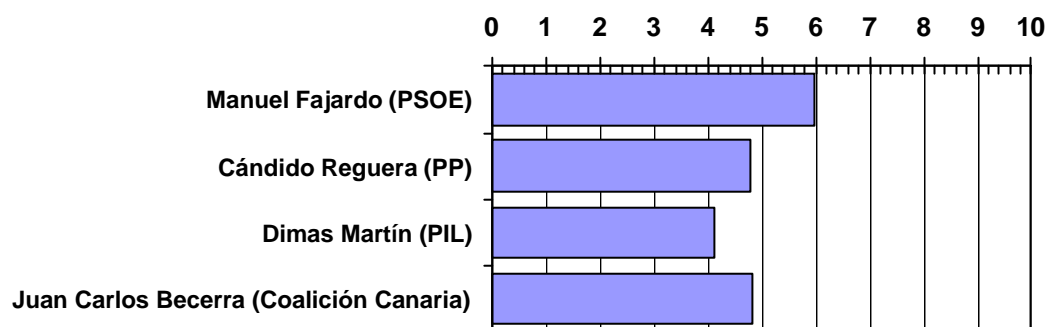
**Pregunta 04** - Puntúe a los siguientes líderes políticos del 0 al 10, si los conoce:

- A. Manuel Fajardo (PSOE)
- B. Cándido Reguera (PP)
- C. Dimas Martín (PIL)
- D. Juan Carlos Becerra (Coalición Canaria)

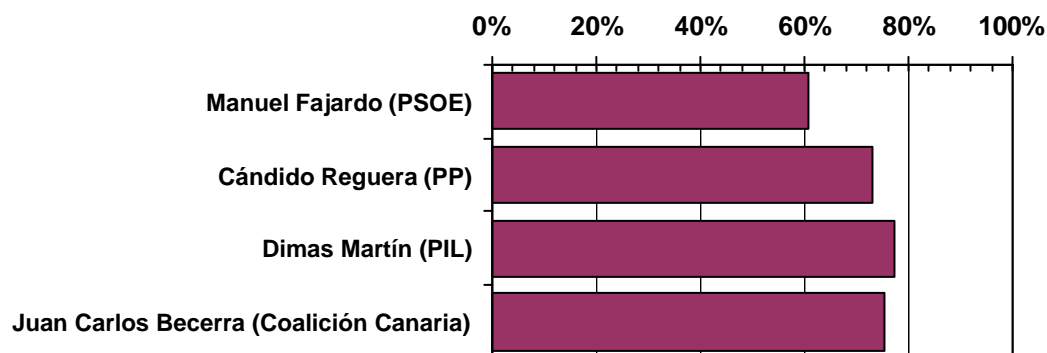
?? Muestra: población general de Isla de Lanzarote..

RESPUESTA	Puntuación media	Desviación	Porcentaje de personas que afirman conocer al líder político
Manuel Fajardo (PSOE)	5,96	2,331	60,8%
Cándido Reguera (PP)	4,78	2,426	73,2%
Dimas Martín (PIL)	4,13	3,656	77,3%
Juan Carlos Becerra (Coalición Canaria)	4,83	5,388	75,3%

## Puntuación media



## Porcentaje de conocimiento



## INFORTÉCNICA

REF:eelanzarote01/p6/diciembre02

**Pregunta 05** - ¿Cree que Manuel Fajardo es el mejor candidato del PSOE para el Cabildo?

- A. Sí
- B. No
- C. No sabe / No contesta

?? Muestra: población general de la Isla de Lanzarote que piensa votar al PSOE

RESPUESTA	PORCENTAJE
Sí	29,4%
No	17,6%
NS / NC	52,9%

